

# VALTRA

Característica	U.M.	BH 165
<b>Carac.Principal</b>		
Potência máxima	HP	174 (2.300)
Custo Horário	R\$	0,00
<b>Motor</b>		
Modelo		AGCO Power 620DS
Norma de medição		(*) ISO TR 14396
Torque máximo	Nm/rpm	612 /1.400
Custo Horário	R\$	0,00
<b>Sistema De Transmissão</b>		
Marchas		12F + 4R
Velocidades mínima/máxima	km/h	3,1/28,1
Custo Horário	R\$	0,00
<b>Sistema Hidráulico</b>		
Pressão máxima	bar	177
Tipo e características		Capacidade de levante máx. Olhal 8000(kgf), 610 mm do olhal 5300(kgf), Válvulas de Controle Remoto - 2 válvulas dupla ação, sendo 1 com destrave automático
Vazão máxima	l/min	51,8

Custo Horário	R\$	0,00
---------------	-----	------

---

**Pneus**


---

Dianteiros		18,4 - 26 R1
------------	--	--------------

Traseiros		24.5 - 32 R1
-----------	--	--------------

Custo Horário	R\$	0,00
---------------	-----	------

---

**Tomada de força**


---

Potência máxima	HP/rpm	151 / 2.300
-----------------	--------	-------------

Tipo e acionamento		Direta (standard), com acionamento mecânico
--------------------	--	---

Custo Horário	R\$	0,00
---------------	-----	------

---

**Informações Complementares**


---

Ar condicionado		Não informado
-----------------	--	---------------

Cabine		Comfort Cab
--------	--	-------------

Código Finame		Não informado
---------------	--	---------------

Dimensões (CxLxA) para transporte	mm	5.500 x 2.809 x 3.115
-----------------------------------	----	-----------------------

Direção		Hidrostática
---------	--	--------------

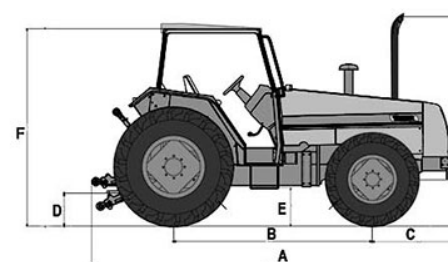
Embreagem		Disco simples orgânico (Standard)
-----------	--	-----------------------------------

Freios		Multidiscos em banho de óleo com acionamento hidráulico
--------	--	---

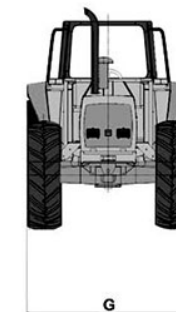
País de origem		Não informado
----------------	--	---------------

Peso operacional	kg	Não informado
------------------	----	---------------


Pneus		Não informado
Preço de Referência	R\$	Não informado
Quantidade de discos		Não informado
Raio de giro	mm	4.920
Sistema de transmissão		tipo de transmissão: Heavy Duty - Engrenamento Constante
Custo Horário	R\$	0,00



A	B	C	D
5.500	2.860	1.020	420



E	F
530	2.760



G	H
2.422	875